

# 福島県内の小売業、飲食店で働いている皆様へ

福島労働局

## 1 小売業における労働災害発生状況

- ◆ 毎年200名程度の方が被災しています。
- ◆ 転倒が最多で、毎年3割強を占めています。  
ワースト3：「転倒」、「交通事故」、「腰痛・捻挫等動作の反動・無理な動作によるもの」  
(これらで6割強を占める)

## 2 飲食店における労働災害発生状況

- ◆ 毎年50名強の方が被災しています。
- ◆ 転倒が最多で、毎年3割前後を占めています。  
ワースト3：「転倒」、「切れ・こすれ」、「高温・低温物との接触」  
(これらで8割弱を占める)

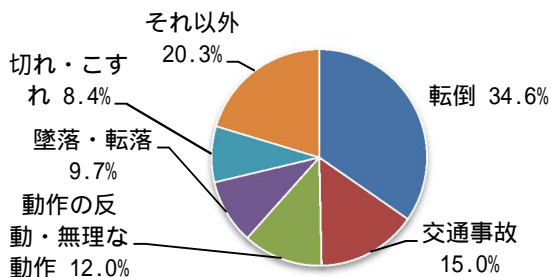
## 3 転倒災害について

- (1) 1、2の業種とも転倒が最多です。
- (2) たかが転倒と思われがちですが、ひと月以上の休業が6割弱と、休業する期間は長期に亘っています。
- (3) 「不注意」「本人が悪い」と考える人がいますが、会社として対策（設備、作業方法の改善等）を立て、リスクを減らすことが基本です。

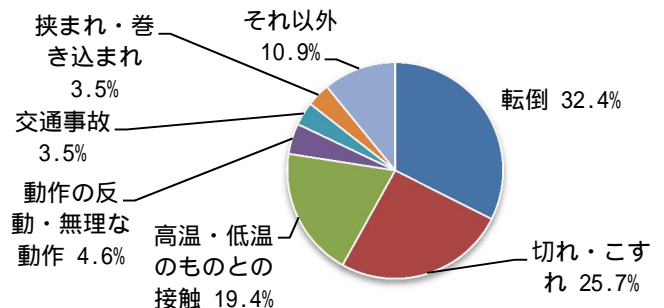
《 表 小売業、飲食店の災害発生状況 》 H29年は参考

	H24	H25	H26	H27	H28	H29.9末
全業種	2,028	2,080	2,084	1,909	1,957	1,205
小売業	207	207	225	177	177	126
(割合)	10.2%	10.0%	10.8%	9.3%	9.0%	10.5%
飲食店	43	63	57	56	65	37
(割合)	2.1%	3.0%	2.7%	2.9%	3.3%	3.1%

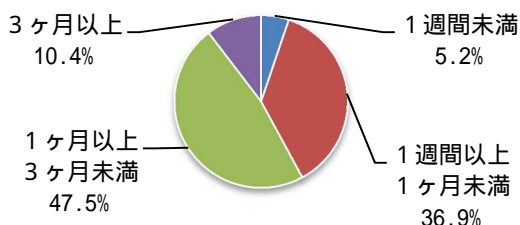
H24～28年小売業の災害の型



H24～28年 飲食店の災害の型



平成28年全産業  
転倒災害による休業日数



根気強く続けていけば、  
災害は防げます  
ゼロ災目指して  
ガンバってみませんか！



H29.10月